



PREISLISTE


01.05.2024

MARTIN OBERMAIER SÄGEWERK

INHABER MARINUS OBERMAIER

FUSSSTALL 4
83737 IRSCHENBERG
08025 6569

Alle Preise sind (wenn nicht anders angegeben) Nettopreise exkl. Mehrwertsteuer



Inhalt

1. Bauholz C24.....	3
1.1. Bauholz C 24 S10/A	3
1.2. Bauholz C24/A kerngetrennt	4
1.3. Bauholz C24/S kerngetrennt	5
1.4. Bohlen Skl S(A) kerngetrennt	6
1. Weiterverarbeitung.....	7
2.1. Schlitzen	7
2.2. Trocknen Fi/Ta	7
2.3. Hobeln Fi/Ta.....	7
3. Hobelware.....	8
3.1. Hobelware Fichte	8
3.1.1. Nut-Feder-Fasebrett 19mm	8
3.1.2. Glattkant	8
3.1.3 Windfangbretter	8
3.2. Hobelware Lärche	9
3.2.1. Nut-Feder-Fasebrett	9
3.2.2. Nut-Feder-Fasebrett	9
3.2.3. Glattkant	9
3.2.4. Windfangbretter	9
4. Konstruktionsvollholz.....	10
4.1. KVH nach Kubikmeter	10
4.2. KVH nach Laufmeter	10
5. Brettschichtholz	11
6. Abbund.....	12
7. Rauhschalung	13
8. Latten	14
9. Lohnschnitt und weitere Dienstleistungen	15
10. Restholz.....	17
11. Allgemeine Informationen und Geschäftsbedingungen.....	18



1. Bauholz C24

1.1. Bauholz C 24 S10/A

Frisch sortiert, eine Kennzeichnung pro Auftrag

Bestellmaß ist **Einschnittmaß** und Berechnungsmaß

Verlust durch Trocknung

ca. 4 mm

Verlust durch Trocknung + Hobeln

ca. 10 mm

Preis für Mengen

ab 3 m³ (selber Querschnitt)

€/m ³	-5m	-10m	-11m	-12m	-13m
10/12 11/13	322,00	338,50	355,50	373,50	392,50
10/14 11/15	322,00	338,50	355,50	373,50	392,50
10/16 11/17	322,00	338,50	355,50	373,50	392,50
10/18 11/19	322,00	338,50	355,50	373,50	392,50
10/20 11/21	322,00	338,50	355,50	373,50	392,50
10/22 11/23	322,00	338,50	355,50	373,50	392,50
10/24 11/25	322,00	338,50	355,50	373,50	392,50
12/12 13/13	322,00	338,50	355,50	373,50	392,50
12/14 13/15	322,00	338,50	355,50	373,50	392,50
12/16 13/17	322,00	338,50	355,50	373,50	392,50
12/18 13/19	322,00	338,50	355,50	373,50	392,50
12/20 13/21	322,00	338,50	355,50	373,50	392,50
12/22 13/23	322,00	338,50	355,50	373,50	392,50
12/24 13/25	322,00	338,50	355,50	373,50	392,50
12/26 13/27	322,00	338,50	355,50	373,50	392,50
14/16 15/17	322,00	338,50	355,50	373,50	392,50
14/18 15/19	322,00	338,50	355,50	373,50	392,50
14/20 15/21	322,00	338,50	355,50	373,50	392,50
14/22 15/23	322,00	338,50	355,50	373,50	392,50
14/24 15/25	322,00	338,50	355,50	373,50	392,50
14/26 15/27	322,00	338,50	355,50	373,50	392,50
14/28 15/29	322,00	338,50	355,50	373,50	392,50
14/30 15/31	322,00	338,50	355,50	373,50	392,50
16/16 17/17	322,00	338,50	355,50	373,50	392,50
16/18 17/19	322,00	338,50	355,50	373,50	392,50
16/20 17/21	322,00	338,50	355,50	373,50	392,50
16/22 17/23	322,00	338,50	355,50	373,50	392,50
16/24 17/25	322,00	338,50	355,50	373,50	392,50
16/26 17/27	322,00	338,50	355,50	373,50	392,50
16/28 17/29	322,00	338,50	355,50	373,50	392,50
16/30 17/31	322,00	338,50	355,50	373,50	392,50
16/32 17/33	322,00	338,50	355,50	373,50	392,50

Bauholz C24



1.2. Bauholz C24/A kerngetrennt

Frisch sortiert, eine Kennzeichnung pro Auftrag

Bestellmaß ist **Einschnittmaß** und Berechnungsmaß

Verlust durch Trocknung

ca. 4 mm

Verlust durch Trocknung + Hobeln

ca. 10 mm

Preis für Mengen

ab 3 m³ (selber Querschnitt)

€/m ³	-5m	-10m	-11m	-12m	-13m
10/12 11/13	338,50	355,50	373,50	392,50	412,50
10/14 11/15	338,50	355,50	373,50	392,50	412,50
10/16 11/17	338,50	355,50	373,50	392,50	412,50
10/18 11/19	338,50	355,50	373,50	392,50	412,50
10/20 11/21	338,50	355,50	373,50	392,50	412,50
10/22 11/23	338,50	355,50	373,50	392,50	412,50
10/24 11/25	338,50	355,50	373,50	392,50	412,50
12/12 13/13	338,50	355,50	373,50	392,50	412,50
12/14 13/15	338,50	355,50	373,50	392,50	412,50
12/16 13/17	338,50	355,50	373,50	392,50	412,50
12/18 13/19	338,50	355,50	373,50	392,50	412,50
12/20 13/21	338,50	355,50	373,50	392,50	412,50
12/22 13/23	338,50	355,50	373,50	392,50	412,50
12/24 13/25	338,50	355,50	373,50	392,50	412,50
12/26 13/27	338,50	355,50	373,50	392,50	412,50
14/16 15/17	338,50	355,50	373,50	392,50	412,50
14/18 15/19	338,50	355,50	373,50	392,50	412,50
14/20 15/21	338,50	355,50	373,50	392,50	412,50
14/22 15/23	338,50	355,50	373,50	392,50	412,50
14/24 15/25	338,50	355,50	373,50	392,50	412,50
14/26 15/27	338,50	355,50	373,50	392,50	412,50
14/28 15/29	338,50	355,50	373,50	392,50	412,50
14/30 15/31	338,50	355,50	373,50	392,50	412,50
16/16 17/17	338,50	355,50	373,50	392,50	412,50
16/18 17/19	338,50	355,50	373,50	392,50	412,50
16/20 17/21	338,50	355,50	373,50	392,50	412,50
16/22 17/23	338,50	355,50	373,50	392,50	412,50
16/24 17/25	338,50	355,50	373,50	392,50	412,50
16/26 17/27	338,50	355,50	373,50	392,50	412,50
16/28 17/29	338,50	355,50	373,50	392,50	412,50
16/30 17/31	338,50	355,50	373,50	392,50	412,50
16/32 17/33	338,50	355,50	373,50	392,50	412,50

Bauholz C24



1.3. Bauholz C24/S kerngetrennt

Frisch sortiert, eine Kennzeichnung pro Auftrag

Bestellmaß ist **Einschnittmaß** und Berechnungsmaß

Verlust durch Trocknung

ca. 4 mm

Verlust durch Trocknung + Hobeln

ca. 10 mm

Preis für Mengen

ab 3 m³ (selber Querschnitt)

€/m ³	-5m	-10m	-11m	-12m	-13m
10/12 11/13	355,50	373,50	392,50	412,50	433,50
10/14 11/15	355,50	373,50	392,50	412,50	433,50
10/16 11/17	355,50	373,50	392,50	412,50	433,50
10/18 11/19	355,50	373,50	392,50	412,50	433,50
10/20 11/21	355,50	373,50	392,50	412,50	433,50
10/22 11/23	355,50	373,50	392,50	412,50	433,50
10/24 11/25	355,50	373,50	392,50	412,50	433,50
12/12 13/13	355,50	373,50	392,50	412,50	433,50
12/14 13/15	355,50	373,50	392,50	412,50	433,50
12/16 13/17	355,50	373,50	392,50	412,50	433,50
12/18 13/19	355,50	373,50	392,50	412,50	433,50
12/20 13/21	355,50	373,50	392,50	412,50	433,50
12/22 13/23	355,50	373,50	392,50	412,50	433,50
12/24 13/25	355,50	373,50	392,50	412,50	433,50
12/26 13/27	355,50	373,50	392,50	412,50	433,50
14/16 15/17	355,50	373,50	392,50	412,50	433,50
14/18 15/19	355,50	373,50	392,50	412,50	433,50
14/20 15/21	355,50	373,50	392,50	412,50	433,50
14/22 15/23	355,50	373,50	392,50	412,50	433,50
14/24 15/25	355,50	373,50	392,50	412,50	433,50
14/26 15/27	355,50	373,50	392,50	412,50	433,50
14/28 15/29	355,50	373,50	392,50	412,50	433,50
14/30 15/31	355,50	373,50	392,50	412,50	433,50
16/16 17/17	355,50	373,50	392,50	412,50	433,50
16/18 17/19	355,50	373,50	392,50	412,50	433,50
16/20 17/21	355,50	373,50	392,50	412,50	433,50
16/22 17/23	355,50	373,50	392,50	412,50	433,50
16/24 17/25	355,50	373,50	392,50	412,50	433,50
16/26 17/27	355,50	373,50	392,50	412,50	433,50
16/28 17/29	355,50	373,50	392,50	412,50	433,50
16/30 17/31	355,50	373,50	392,50	412,50	433,50
16/32 17/33	355,50	373,50	392,50	412,50	433,50

Bauholz C24



1.4 Bohlen Skl S(A) kerngetrennt

Frisch sortiert, eine Kennzeichnung pro Auftrag

Bestellmaß ist **Einschnittmaß** und Berechnungsmaß

Verlust durch Trocknung **ca. 4 mm**

Verlust durch Trocknung + Hobeln **ca. 10 mm**

Preis für Mengen **ab 10 m³**

Längen bis 5 m, techn. getrocknet, Kleinmengen (< 1 m³)

Längen bis 5 m, techn. getrocknet, Kleinmengen

€/m ³	KL III	KL II
40/280	552,00	736,00
48/280	552,00	736,00



1. Weiterverarbeitung

2.1. Schlitzen

Bei beidseitigem Schlitzen doppelter Preis


€/m ³	Preis
< 0,5m ³	74,75 €
0,5 - 1 m ³	63,25 €
1 - 5 m ³	51,75 €
5 - 10 m ³	46,00 €
> 10 m ³	34,50 €

2.2. Trocknen Fi (Tanne auf Anfrage)

€/m ³	Preis
Einzelteile trocken, vom Lager	86,25 €
1 - 5 m ³	74,75 €
5 - 10 m ³	63,25 €
> 10 m ³	51,75 €

2.3. Hobeln Fi/Ta

€/m ³	Preis	Querschnitt < 100cm ²
< 0,5m ³	74,75 €	0,55 €/lfm
0,5 - 1 m ³	63,25 €	
1 - 5 m ³	51,75 €	
5 - 10 m ³	46,00 €	
> 10 m ³	40,25 €	



3. Hobelware

3.1. Hobelware Fichte

3.1.1. Nut-Feder-Fasebrett 19mm

Original Moco Ware

Längen: schrittweise 30cm von 3,00m – 5,40m

€/m ²	19/121	19/146	19/171
Kommissioniert bis 100m ² ab Werk	auf Anfrage	auf Anfrage	12,87 €
Kommissioniert ab 100m ² ab Werk	auf Anfrage	auf Anfrage	11,84 €
Hubweise ab Werk	auf Anfrage	auf Anfrage	11,32 €
Hubweise frei Werk	auf Anfrage	auf Anfrage	11,82 €

3.1.2. Glattkant

Längen: schrittweise 30cm von 3,00m – 5,40m

€/m ²	20/65	21/140	21/190
Kommissioniert bis 100m ² ab Werk	auf Anfrage	auf Anfrage	18,16 €
Kommissioniert ab 100m ² ab Werk	auf Anfrage	auf Anfrage	16,71 €
Hubweise ab Werk	auf Anfrage	auf Anfrage	15,98 €
Hubweise frei Werk	auf Anfrage	auf Anfrage	16,48 €

3.1.3 Windfangbretter

Längen: 5 – 10 m

€/m ³	30/200	30/240
Menge 2 - 5 m ³ frisch	823,00	823,00
Menge > 5m ³ frisch	715,50	715,50
Kleinmengen vom Lager	930,50	930,50
Hobeln von Windfangbrettern 125€/m ³		

€/m ²	30/200	30/240
Menge 2 - 5 m ³ frisch	24,69	24,69
Menge > 5m ³ frisch	21,47	21,47
Kleinmengen vom Lager	27,92	27,92
Hobeln von Windfangbrettern 3,75€/m ²		

Hobelware



3.2. Hobelware Lärche

3.2.1. Nut-Feder-Fasebrett

Längen: 3-5m alle 0,5m

€/m ²	19/154	19/194	34/154
< 50 m ²	31,28	31,28	52,56
> 50 m ²	28,15	28,15	47,30
bei Menge < 50m² pauschal 50,00 € für Maschineneinstellung			

3.2.2. Nut-Feder-Fasebrett

5,5 + 6,0m

€/m ²	19/154	19/194	34/154
< 50 m ²	34,41	34,41	auf Anfrage
> 50 m ²	30,97	30,97	auf Anfrage
bei Menge < 50m² pauschal 50,00 € für Maschineneinstellung			

3.2.3. Glattkant

€/m ²	19/150	19/190	34/152	19/150	19/190
	3 - 5 m	3 - 5 m	3 - 5 m	5,5 - 6 m	5,5 - 6 m
< 50 m ²	31,28	31,28	52,56 €	34,41	34,41
> 50 m ²	28,15	28,15	47,30	30,97	30,97
bei 20mm Stärke 2 Fasen bei 34mm Stärke 4 Fasen					

3.2.4. Windfangbretter

€/m ³	30/200	30/240
Menge 2 - 5 m ³ frisch	1646,00	1646,00
Menge > 5m ³ frisch	1431,00	1431,00
Kleinmengen vom Lager	1860,50	1860,50
Hobeln 150 €/m³		
Bretter werden wg. Bruchgefahr 2x gehobelt		

€/m ²	30/200	30/240
Menge 2 - 5 m ³ frisch	49,38	49,38
Menge > 5m ³ frisch	42,93	42,93
Kleinmengen vom Lager	55,82	55,82
Hobeln 4,50 €/m²		
Bretter werden wg. Bruchgefahr 2x gehobelt		

4. Konstruktionsvollholz



4.1. KVH nach Kubikmeter

Querschnitt	Hubweise ab Werk/Liste	Ab 1 m ³ (Systemlänge 13 m)	1 cbm = Stück	Einzelpreis (Systemlänge 13 m)	Zuschnitt (Restlänge noch mind. 4m)
6/10	405,00	466,00	13,00	506,00	607,00
6/12	405,00	466,00	11,00	506,00	607,00
6/16	405,00	466,00	9,00	506,00	607,00
6/20	405,00	466,00	7,00	506,00	607,00
10/16	405,00	466,00	5,00	506,00	607,00
12/16	417,00	480,00	5,00	522,00	626,00
12/18	424,00	487,00	4,00	530,00	636,00
12/20	424,00	487,00	4,00	530,00	636,00

Lagernd

Andere Längen/Querschnitte auf Anfrage

4.2. KVH nach Laufmeter

	Hubweise ab Werk/Liste	Ab 1 m ³ (Länge 13 m)	1 cbm = Stück	Einzelpreis Länge 13 m	Zuschnitt Restlänge mind. 4m
6/10	2,43	2,79	13,00	3,04	3,65
6/12	2,92	3,35	11,00	3,65	4,37
6/16	3,89	4,47	9,00	4,86	5,83
6/20	4,86	5,59	3,10	6,08	7,29
10/16	6,48	7,45	5,00	8,10	9,72
12/16	8,01	9,21	5,00	10,01	12,01
12/18	9,16	10,53	4,00	11,45	13,74
12/20	10,18	11,70	4,00	12,72	15,26

Lagernd

Andere Längen/Querschnitte auf Anfrage

5. Brettschichtholz

Richtpreis ca 615 €/m³ (Gl 24h/Si ab 5 m³)



Fichte Brettschichtholz Sichtqualität / Industriequalität*

BS-Holz entspr. Festigkeitsklasse GL24c gem. EN 14080:2013

vierseitig maßhaltig gehobelt, Kanten gefast, Melaminharz (helle Fuge), Nutzungsklasse: 1+2

Lamellenstärke < 40 mm gem. DIN 4074/1

	240	220	200	180	160	140	120	100	80	Berechnung Breite Höhe in mm	120	140	160	180	200	220	240
								100x100		120							
							120x120	100x120	80x120	160							
							120x140	100x140	80x140	160	140x140						
							120x160	100x160	80x160	200	140x160	160x160					
							120x180	100x180	80x180	240	140x180	160x180	180x180				
							120x200	100x200	80x200	280	140x200	160x200	180x200	200x200			
							120x220	100x220	80x240	320	140x220	160x220	180x240	200x240	220x220		
							120x240	100x240			140x240	160x240	180x240	200x240	220x240	240x240	
							120x260	100x280			140x260	160x260	180x280	200x280	220x280	240x280	
							120x280				140x280	160x300	180x320	200x320	220x320	240x320	
							120x320	100x320	80x320		140x320	160x320	180x320	200x320	220x320	240x320	
							120x360	100x360	80x360		140x360	160x360	180x360	200x360	220x360	240x360	
							120x400	100x400	80x400		140x400	160x400	180x400	200x400	220x400	240x400	
							120x440	100x440	80x440		140x440	160x440	180x440	200x440	220x440	240x440	
							120x480	100x480	80x480		140x480	160x480	180x480	200x480	220x480	240x480	
							120x520	100x520	80x520		140x520	160x520	180x520	200x520	220x520	240x520	
							120x560	100x560	80x560		140x560	160x560	180x560	200x560	220x560	240x560	
							120x600	100x600	80x600		140x600	160x600	180x600	200x600	220x600	240x600	
							120x640	100x640	80x640		140x640	160x640	180x640	200x640	220x640	240x640	
							20m	20m	20m		24m	24m	24m	24m	24m	24m	24m
							Länge max.										
	Mindestlänge Einzelstück: 2,40m								Mindestlänge Einzelstück: 4,00								

DuoBalken, TrioBalken, andere Querschnitte, Festigkeitsklassen auf Anfrage
Genauere Preise auf Anfrage

6. Abbund



Wir bieten Ihnen Lohnabbund in Top-Qualität mit einem Rundum-Service-Paket und ausgezeichnetem Preis-Leistungs-Verhältnis. Egal, ob klassischer Zimmereiabbund, Holzrahmenbau, Blockhausbau mit Kanthölzern oder Leimholzabbund gewünscht ist - unsere Mitarbeiter erfüllen Ihren Wunsch in hervorragender Qualität zu fixen Terminen. Sie erhalten von uns einen Festpreis – und bekommen so mehr Planungssicherheit.

Darüber hinaus bieten wir zahlreiche Serviceleistungen:

- Konstruktionsplanung
- Arbeitsvorbereitung
- Holzeinschnitt/Trocknung/Hobeln in unserem Sägewerk
- Fräsen von Doppelnut und -feder für Ihre Blockbohlen
- Holzbestellung (BSH)
- KVH nach Liste
- exakte Holzliste, kein Mehrbedarf, keine Reserve nötig
- passgenauer Maschinenabbund

Lieferung auf die Baustelle

€/m ³	Abbund	Hobeln	Planung
< 1m ³	190,00 €	74,25 €/m ³	68,00 €
Querschnitte <100 cm ²	1,15 €/lfm	0,55 €/lfm	
1 - 5 m ³	125,00 €	51,75 €	60,50 €
5 - 10 m ³	117,00 €	46,00 €	40,00 €
> 10 m ³	110,00 €	40,25 €	30,00 €


Bauteile können mit einer Breite von 0,65 m, Stärke von 0,30 m und in quasi unbegrenzter Länge bearbeitet werden.

Aufgrund unserer vielseitigen Ausstattung sind wir in der Lage, auch komplizierte Bearbeitungen durchführen zu können:

- Fräsungen für steigende Kerven
- schräge Bohrungen
- Schwalbenschwanzzapfen mit Zulassung (auch Schifter an Grat- und Kehlsparren)
- Abgratungen & Auskehlungen
- Ausblattungen & Kerven
- vertikale, horizontale und stirnseitige Bohrungen und Senkungen
- Fräsungen für Stahlblechverbinder und NHT-Verbinder
- Balkonpfosten, Zierpfosten, geschweifte Profile in jeder Ausführung
- Tiroler Schloss als Eckverbindung für Blockhäuser

7. Rauhschalung

Klasse III, Breiten 10cm+, Dachschalung Zimmererqualität
trocken, blank, insektenfraßfrei



€/m ³ (Einschnittmaß)	18, 24 mm	18, 24 mm	18, 24 mm
	4m + 4,5m + 5m	3m + 3,5m	2,5m
Kommissioniert bis 100m ² ab Werk	362,00	362,00	362,00
Kommissioniert ab 100m ² ab Werk	331,50	315,50	300,00
Hubweise ab Werk	301,30	286,50	272,50
Hubweise frei Werk	auf Anfrage	auf Anfrage	auf Anfrage

€/m ³ (Einschnittmaß)	30 mm	30 mm	30 mm
	4m + 4,5m + 5m	3m + 3,5m	2,5m
Kommissioniert bis 100m ² ab Werk	414,00	414,00	414,00
Kommissioniert ab 100m ² ab Werk	379,50	361,00	343,50
Hubweise ab Werk	345,00	328,00	312,00
Hubweise frei Werk	auf Anfrage	auf Anfrage	auf Anfrage

Klasse IV, Breite 7cm+, Bauschalung Tiefbau und Verpackung
trocken

€/m ³ (Einschnittmaß)	18, 24mm	18, 24, 30mm	18, 24, 30mm
	4 - 5m	2,5 - 3,5m	1 - 2m
Kommissioniert	326,00	326,00	326,00
Hubweise ab Werk	271,50	258,00	245,50

8. Latten



€/m ³	30/50 CE-Latte S10 sortiert Trocken Einschnittmaß 31,5/52 mm	30/50 ohne Anspruch	40/60 CE-Latte S10 sortiert Trocken Einschnittmaß 41,5/62 mm	40/80 ohne Anspruch
Längen 4 - 5 m, kommisioniert	398,50 €	319,00 €	489,50 €	485,50 €
Längen 4 - 5 m, Hubweise ab Werk	362,25 €	290,00 €	445,00 €	441,50 €
Längen 2,5 - 3,5 m, kommisioniert	359,00 €			
Längen 2,5 - 3,5 m, Hubweise ab Werk	326,50 €			
Lieferung frei Werk ab 5000 lfm				
€/lfm	30/50 CE-Latte S10 sortiert Trocken Einschnittmaß 31,5/52 mm	30/50 ohne Anspruch	40/60 CE-Latte S10 sortiert Trocken Einschnittmaß 41,5/62 mm	40/80 ohne Anspruch
Längen 4 - 5 m, kommisioniert	0,64 €	0,48 €	1,17 €	1,55 €
Längen 4 - 5 m, Hubweise ab Werk	0,58 €	0,44 €	1,07 €	1,41 €
Längen 2,5 - 3,5 m, kommisioniert	0,58 €			
Längen 2,5 - 3,5 m, Hubweise ab Werk	0,53 €			
Lieferung frei Werk ab 5000 lfm				

Latten 4/8 auch in Längen >5 m möglich!
Preis je zusätzlichen lfm +10%

9. Lohnschnitt und weitere Dienstleistungen



	> 100 fm	> 30 fm	< 30 fm
Lohnschnittpreis pro fm ¹	100 €/fm	110 €/fm	120 €/fm
Längenzuschlag 1 (Ab 10m) Je angefangener Meter	+ 10 % vom Lohnschnittpreis		
Längenzuschlag 2 (Ab 14m) Je angefangener Meter	+25 % vom Lohnschnittpreis incl. Längenzuschlag 1		
Entladung von Anhänger	5 €/fm		
Preis für Sonderschitte ²	auf Anfrage		
Doppelschnitt auf Gatter mit anschließender Besäumung			







- 1) Mindestverrechnungsmaß pro Stamm beträgt 0,15fm
- 2) Sonderschnitte (Übergrößen, Furnierschnitt, Obst- und Laubholz) auf Anfrage
- 3) Rundholzeinteilung bei uns am Platz für 10€/fm (Verrechnung Rundholzsortierwagen)

Hinweise zur Selbständigen Rundholzeinteilung:

- Krumme, stark abholzige Stämme kurz aushalten
- Stämme nicht unter 2,5 m aushalten
- Säbel, Gabelungen, starke Krümmungen auskappen
- Abstehende Äste entfernen
- Starke Erdstämme (Abschnitt 60cm und größer) nicht länger als 5m aushalten
- Bei Einschnitt von gleichbreiten Brettern gilt: Mindestzopfmaß=Brettbreite + 7cm
- Bei Lattenstämmen maximale Astgröße 2cm
- Mindestzopfdurchmesser laut Tabelle

Rundholz Fi/Ta Entrindung	5 €/fm
Rundholz Laubholz Entrindung	10 €/fm
Stapelkosten Kantholz > 100cm ²	25 €/m ³
Stapelkosten Brettware	55 €/m ³
Trocknung	siehe Kap. 2.2.
Lager überdacht	2,50 €/m ³ pro Woche
Lager unbefestigt, nicht überdacht	1,25 €/m ³ pro Woche
Stapelriegel	4,00 €/stk



Querschnitt in cm						
6/6	8,5	13,7	19,5	16,0	17,4	22,3
/8	10,0	14,7	20,3	17,9	20,4	24,8
/10	11,7	15,8	21,1	19,8	23,7	27,5
/12	13,4	17,2	22,1	22,0	27,2	30,6
8/8	11,3	18,2	25,9	21,1	23,1	29,5
/10	12,8	19,1	26,6	23,0	26,0	31,9
/12	14,4	20,2	27,4	25,0	29,3	34,5
/14	16,1	21,5	28,3	27,1	32,7	37,5
/16	17,9	22,8	29,3	29,2	36,2	40,6
/18	19,7	24,3	30,5	31,4	39,8	43,9
10/10	14,1	22,6	32,2	26,2	28,7	36,7
/12	15,6	23,6	32,9	28,0	31,6	39,1
/14	17,2	24,7	33,7	30,0	34,8	41,7
/16	18,9	25,8	34,5	32,1	38,1	44,5
/18	20,6	27,1	35,5	34,2	41,6	47,4
/20	22,4	28,5	36,5	36,4	45,1	50,6
/22	24,2	29,9	37,7	38,6	48,7	53,8
12/12	17,0	27,1	38,5	31,3	34,4	43,9
/14	18,4	28,0	39,2	33,2	37,3	46,3
/16	20,0	29,1	40,0	35,1	40,4	48,8
/20	23,3	31,5	41,7	39,2	47,0	54,4
/24	26,8	34,1	43,8	43,6	54,1	60,6
14 /14	19,8	31,6	44,8	36,4	40,0	51,2
/16	21,3	32,5	45,5	38,2	42,9	53,5
/18	22,8	33,5	46,2	40,2	46,0	56,0
/20	24,4	34,7	47,1	42,3	49,2	58,6
16/16	22,6	36,0	51,2	41,7	45,7	58,4
/18	24,0	37,0	51,8	44,0	48,6	62,0
/20	25,6	38,0	52,6	45,4	51,6	63,1
/22	27,2	39,1	53,3	47,4	54,8	65,6
/24	28,8	40,2	54,2	49,5	58,1	68,5
18/18	25,5	40,5	57,5	46,8	51,3	65,6
/22	28,4	42,5	58,9	50,4	57,3	70,3
/24	30,0	43,5	59,6	52,4	60,4	72,9
20/20	28,3	45,0	63,8	52,0	57,0	72,8
/24	31,2	46,9	65,1	55,6	63,0	77,5
/26	32,8	48,0	65,9	57,6	66,0	80,0

10. Restholz

Inkl. 7% MwSt.



	Preis a rm ¹²	Preis für einen Sack ca
Sägemehl	13,50 €	5,00 €
Hackschnitzel	20,00 €	6,00 €
Hobelspäne	30,00 €	6,50 €

Verladen inklusive

Verladetag: Samstag 8:00 – 11:30 Uhr, oder nach Absprache


alle Produkte ohne Rinde

¹ Maß der Verladeschaukel ist geltend

² Im losen Zustand

Bitte per E-Mail/Telefon vorbestellen
info@saegewerk-obermaier.de

11. Allgemeine Informationen und Geschäftsbedingungen



Wir verarbeiten ausschließlich regionales Fichten- und Tannenstammholz aus zertifizierten Forstbetrieben unserer Umgebung. Somit können wir für die Qualität und Nachhaltigkeit unserer Ware garantieren. Wir können stets schnell, flexibel und zuverlässig zu fairen, dem Markt angepassten Preisen liefern.

Bei Bauholz aus unserem Betrieb müssen Sie auf nichts verzichten – selbstredend sind wir nach EN 14081:2011 CE-Zertifiziert und können Bauholz für tragende Zwecke mit einer Festigkeitsklasse von C24 – C35 sowie zertifizierte CE-Dachlatten (30 x 50 mm bzw. 40 x 60 mm) aus eigener Produktion anbieten.

Klassisches Bauholz – Der Inbegriff traditioneller Baukunst und natürlicher Perfektion! Mit seinem einzigartigen Charakter und seiner zeitlosen Ästhetik bietet es eine unschlagbare Kombination aus Stabilität, Langlebigkeit und ökologischer Nachhaltigkeit. Jedes Stück ist ein Stück Natur, gewachsen über Jahrzehnte, um ein Fundament für Ihr Heim zu schaffen, das mit der Zeit an Wert und Charakter gewinnt.

Im Gegensatz zu verleimten Produkten wie KVH (Konstruktionsvollholz) und BSH (Brettschichtholz) behält klassisches Bauholz seine natürliche Beschaffenheit. Es enthält keinerlei künstlichen Klebstoffe oder Zusatzstoffe, die oft bei der Herstellung von Leimholzprodukten verwendet werden. Dies bedeutet eine geringere chemische Belastung für Ihr Zuhause und eine gesündere Wohnumgebung für Sie und Ihre Lieben.

Ein weiterer Vorteil des klassischen Bauholzes ist seine Flexibilität im Design. Es lässt sich leicht anpassen und kann für eine Vielzahl von Strukturen verwendet werden, ohne an Integrität zu verlieren. Darüber hinaus sorgt die natürliche Schönheit des Holzes für eine warme und einladende Atmosphäre, die mit modernen Materialien schwer zu erreichen ist.

Geschäftsbedingungen:

1. Alle Preise sind (wenn nicht anders angegeben) Nettopreise exkl. Mehrwertsteuer.
2. Preise verstehen sich, falls nicht anders vereinbart, „ab Werk“.
3. Im Falle der Kündigung eines abgeschlossenen Vertrages durch den Kunden werden die angefallenen Kosten in Form von Planungsaufwand, Rücklaufgebühren, Buchungsgebühren, lohngebundenen Kosten und sonstige Aufwendungen in Rechnung gestellt, mindestens jedoch 25% des Auftragswertes, sofern der Kunde nicht nachweist, dass ein Schaden überhaupt nicht oder in geringerer Höhe entstanden ist.
4. Lieferungen erfolgen grundsätzlich nur bis zur Bordsteinkante, sofern nicht abweichend vereinbart.
5. Jede von uns gelieferte Ware bleibt bis zur vollständigen Zahlung des Kaufpreises unser Eigentum.
6. Kommt der Kunde mit der Abholung oder Ermöglichung der Lieferung in Verzug, können wir für die Verzugsdauer angemessene Lagerkosten geltend machen. Ab dem 15. Tag nach vereinbartem Termin werden für die eingelagerte Ware 2,50 €/m³ und Woche (überdachtes Lager) bzw. 1,25€/m³ und Woche (Freilager, befestigt) in Rechnung gestellt.
7. Es gilt die gesetzliche Gewährleistung. Ist der Kunde Unternehmer, gilt zusätzlich: Die gelieferte Ware muss unverzüglich auf Mängel untersucht werden und uns offensichtliche Mängel innerhalb einer Frist von zwei Wochen ab Empfang der Ware schriftlich angezeigt werden. Andernfalls ist die Geltendmachung des Gewährleistungsanspruchs ausgeschlossen. Mängelanzeigen sind nur in Schriftform, direkt an uns gerichtet, wirksam. Mangelhafte Ware darf nicht weiterveräußert, ausgeliefert oder verarbeitet werden, ehe eine Einigung mit uns erzielt ist oder uns die Möglichkeit zur Besichtigung oder der Beweissicherung durch vereidigte Sachverständige gegeben wurde.
8. Allgemein für hier nicht aufgeführte Punkte gelten die Tegernseer Gebräuche der aktuellen Fassung.