

PREISLISTE

01.06.2023

MARTIN OBERMAIER SÄGEWERK

INHABER MARINUS OBERMAIER

FUSSSTALL 4
83737 IRSCHENBERG
08025 6569



Inhalt

| | |
|---------------------------------------|----|
| 1. Bauholz C24..... | 3 |
| 1.1. Bauholz C 24 S10/A | 3 |
| 1.2. Bauholz C24/A kerngetrennt | 4 |
| 1.3. Bauholz C24/S kerngetrennt | 5 |
| 2. Weiterverarbeitung..... | 6 |
| 2.1. Schlitzen | 6 |
| 2.2. Trocknen Fi/Ta | 6 |
| 2.3. Hobeln Fi/Ta..... | 6 |
| 3. Hobelware..... | 7 |
| 3.1. Hobelware Fichte | 7 |
| 3.1.1. Nut-Feder-Fasebrett 19mm | 7 |
| 3.1.2. Nut Feder Fasebrett 28mm..... | 7 |
| 3.1.3. Glattkant | 7 |
| 3.1.4. Windfangbretter | 7 |
| 3.2. Hobelware Lärche | 8 |
| 3.2.1. Nut-Feder-Fasebrett | 8 |
| 3.2.2. Nut-Feder-Fasebrett | 8 |
| 3.2.3. Glattkant | 8 |
| 3.2.4. Windfangbretter | 8 |
| 4. Konstruktionsvollholz..... | 9 |
| 4.1. KVH nach Kubikmeter | 9 |
| 4.2. KVH nach Laufmeter | 9 |
| 5. Brettschichtholz | 10 |
| 6. Abbund..... | 11 |
| 7. Rauhschalung..... | 12 |
| 8. Latten | 13 |
| 9. Lohnschnitt..... | 14 |
| 10. Restholz..... | 16 |



1. Bauholz C24

1.1. Bauholz C 24 S10/A

Frisch sortiert, eine Kennzeichnung pro Auftrag

Bestellmaß ist **Einschnittmaß** und Berechnungsmaß

Verlust durch Trocknung

ca. 4 mm

Verlust durch Trocknung + Hobeln

ca. 10 mm

Preis für Mengen

ab 10 m³

| €/m ³ | -5m | -10m | -11m | -12m | -13m |
|------------------|--------|--------|--------|--------|--------|
| 10/12 11/13 | 330,00 | 346,50 | 364,00 | 382,50 | 402,00 |
| 10/14 11/15 | 330,00 | 346,50 | 364,00 | 382,50 | 402,00 |
| 10/16 11/17 | 330,00 | 346,50 | 364,00 | 382,50 | 402,00 |
| 10/18 11/19 | 330,00 | 346,50 | 364,00 | 382,50 | 402,00 |
| 10/20 11/21 | 330,00 | 346,50 | 364,00 | 382,50 | 402,00 |
| 10/22 11/23 | 330,00 | 346,50 | 364,00 | 382,50 | 402,00 |
| 10/24 11/25 | 330,00 | 346,50 | 364,00 | 382,50 | 402,00 |
| | | | | | |
| 12/12 13/13 | 330,00 | 346,50 | 364,00 | 382,50 | 402,00 |
| 12/14 13/15 | 330,00 | 346,50 | 364,00 | 382,50 | 402,00 |
| 12/16 13/17 | 330,00 | 346,50 | 364,00 | 382,50 | 402,00 |
| 12/18 13/19 | 330,00 | 346,50 | 364,00 | 382,50 | 402,00 |
| 12/20 13/21 | 330,00 | 346,50 | 364,00 | 382,50 | 402,00 |
| 12/22 13/23 | 330,00 | 346,50 | 364,00 | 382,50 | 402,00 |
| 12/24 13/25 | 330,00 | 346,50 | 364,00 | 382,50 | 402,00 |
| 12/26 13/27 | 330,00 | 346,50 | 364,00 | 382,50 | 402,00 |
| | | | | | |
| 14/16 15/17 | 330,00 | 346,50 | 364,00 | 382,50 | 402,00 |
| 14/18 15/19 | 330,00 | 346,50 | 364,00 | 382,50 | 402,00 |
| 14/20 15/21 | 330,00 | 346,50 | 364,00 | 382,50 | 402,00 |
| 14/22 15/23 | 330,00 | 346,50 | 364,00 | 382,50 | 402,00 |
| 14/24 15/25 | 330,00 | 346,50 | 364,00 | 382,50 | 402,00 |
| 14/26 15/27 | 330,00 | 346,50 | 364,00 | 382,50 | 402,00 |
| 14/28 15/29 | 330,00 | 346,50 | 364,00 | 382,50 | 402,00 |
| 14/30 15/31 | 330,00 | 346,50 | 364,00 | 382,50 | 402,00 |
| | | | | | |
| 16/16 17/17 | 330,00 | 346,50 | 364,00 | 382,50 | 402,00 |
| 16/18 17/19 | 330,00 | 346,50 | 364,00 | 382,50 | 402,00 |
| 16/20 17/21 | 330,00 | 346,50 | 364,00 | 382,50 | 402,00 |
| 16/22 17/23 | 330,00 | 346,50 | 364,00 | 382,50 | 402,00 |
| 16/24 17/25 | 330,00 | 346,50 | 364,00 | 382,50 | 402,00 |
| 16/26 17/27 | 330,00 | 346,50 | 364,00 | 382,50 | 402,00 |
| 16/28 17/29 | 330,00 | 346,50 | 364,00 | 382,50 | 402,00 |
| 16/30 17/31 | 330,00 | 346,50 | 364,00 | 382,50 | 402,00 |
| 16/32 17/33 | 330,00 | 346,50 | 364,00 | 382,50 | 402,00 |

Bauholz C24



1.2. Bauholz C24/A kerngetrennt

Frisch sortiert, eine Kennzeichnung pro Auftrag

Bestellmaß ist **Einschnittmaß** und Berechnungsmaß

Verlust durch Trocknung

ca. 4 mm

Verlust durch Trocknung + Hobeln

ca. 10 mm

Preis für Mengen

ab 10 m³

| €/m ³ | -5m | -10m | -11m | -12m | -13m |
|------------------|--------|--------|--------|--------|--------|
| 10/12 11/13 | 346,50 | 364,00 | 382,50 | 402,00 | 422,50 |
| 10/14 11/15 | 346,50 | 364,00 | 382,50 | 402,00 | 422,50 |
| 10/16 11/17 | 346,50 | 364,00 | 382,50 | 402,00 | 422,50 |
| 10/18 11/19 | 346,50 | 364,00 | 382,50 | 402,00 | 422,50 |
| 10/20 11/21 | 346,50 | 364,00 | 382,50 | 402,00 | 422,50 |
| 10/22 11/23 | 346,50 | 364,00 | 382,50 | 402,00 | 422,50 |
| 10/24 11/25 | 346,50 | 364,00 | 382,50 | 402,00 | 422,50 |
| | | | | | |
| 12/12 13/13 | 346,50 | 364,00 | 382,50 | 402,00 | 422,50 |
| 12/14 13/15 | 346,50 | 364,00 | 382,50 | 402,00 | 422,50 |
| 12/16 13/17 | 346,50 | 364,00 | 382,50 | 402,00 | 422,50 |
| 12/18 13/19 | 346,50 | 364,00 | 382,50 | 402,00 | 422,50 |
| 12/20 13/21 | 346,50 | 364,00 | 382,50 | 402,00 | 422,50 |
| 12/22 13/23 | 346,50 | 364,00 | 382,50 | 402,00 | 422,50 |
| 12/24 13/25 | 346,50 | 364,00 | 382,50 | 402,00 | 422,50 |
| 12/26 13/27 | 346,50 | 364,00 | 382,50 | 402,00 | 422,50 |
| | | | | | |
| 14/16 15/17 | 346,50 | 364,00 | 382,50 | 402,00 | 422,50 |
| 14/18 15/19 | 346,50 | 364,00 | 382,50 | 402,00 | 422,50 |
| 14/20 15/21 | 346,50 | 364,00 | 382,50 | 402,00 | 422,50 |
| 14/22 15/23 | 346,50 | 364,00 | 382,50 | 402,00 | 422,50 |
| 14/24 15/25 | 346,50 | 364,00 | 382,50 | 402,00 | 422,50 |
| 14/26 15/27 | 346,50 | 364,00 | 382,50 | 402,00 | 422,50 |
| 14/28 15/29 | 346,50 | 364,00 | 382,50 | 402,00 | 422,50 |
| 14/30 15/31 | 346,50 | 364,00 | 382,50 | 402,00 | 422,50 |
| | | | | | |
| 16/16 17/17 | 346,50 | 364,00 | 382,50 | 402,00 | 422,50 |
| 16/18 17/19 | 346,50 | 364,00 | 382,50 | 402,00 | 422,50 |
| 16/20 17/21 | 346,50 | 364,00 | 382,50 | 402,00 | 422,50 |
| 16/22 17/23 | 346,50 | 364,00 | 382,50 | 402,00 | 422,50 |
| 16/24 17/25 | 346,50 | 364,00 | 382,50 | 402,00 | 422,50 |
| 16/26 17/27 | 346,50 | 364,00 | 382,50 | 402,00 | 422,50 |
| 16/28 17/29 | 346,50 | 364,00 | 382,50 | 402,00 | 422,50 |
| 16/30 17/31 | 346,50 | 364,00 | 382,50 | 402,00 | 422,50 |
| 16/32 17/33 | 346,50 | 364,00 | 382,50 | 402,00 | 422,50 |

Bauholz C24



1.3. Bauholz C24/S kerngetrennt

Frisch sortiert, eine Kennzeichnung pro Auftrag

Bestellmaß ist **Einschnittmaß** und Berechnungsmaß

Verlust durch Trocknung

ca. 4 mm

Verlust durch Trocknung + Hobeln

ca. 10 mm

Preis für Mengen

ab 10 m³

| €/m ³ | -5m | -10m | -11m | -12m | -13m |
|------------------|--------|--------|--------|--------|--------|
| 10/12 11/13 | 364,00 | 382,50 | 402,00 | 422,50 | 444,00 |
| 10/14 11/15 | 364,00 | 382,50 | 402,00 | 422,50 | 444,00 |
| 10/16 11/17 | 364,00 | 382,50 | 402,00 | 422,50 | 444,00 |
| 10/18 11/19 | 364,00 | 382,50 | 402,00 | 422,50 | 444,00 |
| 10/20 11/21 | 364,00 | 382,50 | 402,00 | 422,50 | 444,00 |
| 10/22 11/23 | 364,00 | 382,50 | 402,00 | 422,50 | 444,00 |
| 10/24 11/25 | 364,00 | 382,50 | 402,00 | 422,50 | 444,00 |
| | | | | | |
| 12/12 13/13 | 364,00 | 382,50 | 402,00 | 422,50 | 444,00 |
| 12/14 13/15 | 364,00 | 382,50 | 402,00 | 422,50 | 444,00 |
| 12/16 13/17 | 364,00 | 382,50 | 402,00 | 422,50 | 444,00 |
| 12/18 13/19 | 364,00 | 382,50 | 402,00 | 422,50 | 444,00 |
| 12/20 13/21 | 364,00 | 382,50 | 402,00 | 422,50 | 444,00 |
| 12/22 13/23 | 364,00 | 382,50 | 402,00 | 422,50 | 444,00 |
| 12/24 13/25 | 364,00 | 382,50 | 402,00 | 422,50 | 444,00 |
| 12/26 13/27 | 364,00 | 382,50 | 402,00 | 422,50 | 444,00 |
| | | | | | |
| 14/16 15/17 | 364,00 | 382,50 | 402,00 | 422,50 | 444,00 |
| 14/18 15/19 | 364,00 | 382,50 | 402,00 | 422,50 | 444,00 |
| 14/20 15/21 | 364,00 | 382,50 | 402,00 | 422,50 | 444,00 |
| 14/22 15/23 | 364,00 | 382,50 | 402,00 | 422,50 | 444,00 |
| 14/24 15/25 | 364,00 | 382,50 | 402,00 | 422,50 | 444,00 |
| 14/26 15/27 | 364,00 | 382,50 | 402,00 | 422,50 | 444,00 |
| 14/28 15/29 | 364,00 | 382,50 | 402,00 | 422,50 | 444,00 |
| 14/30 15/31 | 364,00 | 382,50 | 402,00 | 422,50 | 444,00 |
| | | | | | |
| 16/16 17/17 | 364,00 | 382,50 | 402,00 | 422,50 | 444,00 |
| 16/18 17/19 | 364,00 | 382,50 | 402,00 | 422,50 | 444,00 |
| 16/20 17/21 | 364,00 | 382,50 | 402,00 | 422,50 | 444,00 |
| 16/22 17/23 | 364,00 | 382,50 | 402,00 | 422,50 | 444,00 |
| 16/24 17/25 | 364,00 | 382,50 | 402,00 | 422,50 | 444,00 |
| 16/26 17/27 | 364,00 | 382,50 | 402,00 | 422,50 | 444,00 |
| 16/28 17/29 | 364,00 | 382,50 | 402,00 | 422,50 | 444,00 |
| 16/30 17/31 | 364,00 | 382,50 | 402,00 | 422,50 | 444,00 |
| 16/32 17/33 | 364,00 | 382,50 | 402,00 | 422,50 | 444,00 |



2. Weiterverarbeitung

2.1. Schlitzen

Bei beidseitigem Schlitzen doppelter Preis


| €/m ³ | Preis |
|------------------------|---------|
| < 0,5m ³ | 71,50 € |
| 0,5 - 1 m ³ | 60,50 € |
| 1 - 5 m ³ | 49,50 € |
| 5 - 10 m ³ | 44,00 € |
| > 10 m ³ | 33,00 € |

2.2. Trocknen Fi/Ta

| €/m ³ | Preis |
|------------------------|---------|
| < 0,5m ³ | 99,00 € |
| 0,5 - 1 m ³ | 82,50 € |
| 1 - 5 m ³ | 71,50 € |
| 5 - 10 m ³ | 60,50 € |
| > 10 m ³ | 49,50 € |

2.3. Hobeln Fi/Ta

| €/m ³ | Preis |
|------------------------|---------|
| < 0,5m ³ | 71,50 € |
| 0,5 - 1 m ³ | 60,50 € |
| 1 - 5 m ³ | 49,50 € |
| 5 - 10 m ³ | 44,00 € |
| > 10 m ³ | 38,50 € |



3. Hobelware

3.1. Hobelware Fichte

3.1.1. Nut-Feder-Fasebrett 19mm

Original Moco Ware

Längen: schrittweise 30cm von 3,00m – 5,40m

| €/m ² | 19/121 | 19/146 | 19/171 |
|--|-------------|-------------|---------|
| Kommissioniert bis 100m ² ab Werk | auf Anfrage | auf Anfrage | 11,89 € |
| Kommissioniert ab 100m ² ab Werk | auf Anfrage | auf Anfrage | 10,94 € |
| Hubweise ab Werk | auf Anfrage | auf Anfrage | 10,47 € |
| Hubweise frei Werk | auf Anfrage | auf Anfrage | 10,97 € |

3.1.2. Nut Feder Fasebrett 28mm

Längen: schrittweise 30cm von 3,00m – 5,40m

| €/m ² | 25/146 | 28/146 | 28/171 |
|--|-------------|-------------|---------|
| Kommissioniert bis 100m ² ab Werk | auf Anfrage | auf Anfrage | 20,90 € |
| Kommissioniert ab 100m ² ab Werk | auf Anfrage | auf Anfrage | 19,23 € |
| Hubweise ab Werk | auf Anfrage | auf Anfrage | 18,39 € |
| Hubweise frei Werk | auf Anfrage | auf Anfrage | 18,89 € |

3.1.3. Glattkant

Längen: schrittweise 30cm von 3,00m – 5,40m

| €/m ² | 20/65 | 21/140 | 21/190 |
|--|-------------|-------------|---------|
| Kommissioniert bis 100m ² ab Werk | auf Anfrage | auf Anfrage | 17,37 € |
| Kommissioniert ab 100m ² ab Werk | auf Anfrage | auf Anfrage | 15,98 € |
| Hubweise ab Werk | auf Anfrage | auf Anfrage | 15,28 € |
| Hubweise frei Werk | auf Anfrage | auf Anfrage | 15,78 € |

3.1.4. Windfangbretter

Längen: 5 – 10 m

| €/m ³ | 30/200 | 30/240 |
|---|--------|--------|
| Menge 2 - 5 m ³ frisch | 727,50 | 703,50 |
| Menge > 5m ³ frisch | 632,50 | 611,50 |
| Kleinmengen vom Lager | 822,50 | 795,00 |
| Hobeln von Windfangbrettern 125€/m ³ | | |

| €/m ² | 30/200 | 30/240 |
|--|--------|--------|
| Menge 2 - 5 m ³ frisch | 21,83 | 21,11 |
| Menge > 5m ³ frisch | 18,98 | 18,35 |
| Kleinmengen vom Lager | 24,68 | 23,85 |
| Hobeln von Windfangbrettern 3,75€/m ² | | |

Hobelware



3.2. Hobelware Lärche

3.2.1. Nut-Feder-Fasebrett

Längen: 3-5m alle 0,5m

| €/m ² | 19/154 | 19/194 | 34/154 |
|---|--------|--------|--------|
| < 50 m ² | 29,92 | 29,92 | 50,27 |
| > 50 m ² | 26,93 | 26,93 | 45,24 |
| bei Menge < 50m² pauschal 50,00 € für Maschineneinstellung | | | |

3.2.2. Nut-Feder-Fasebrett

5,5 + 6,0m

| €/m ² | 19/154 | 19/194 | 34/154 |
|---|--------|--------|-------------|
| < 50 m ² | 32,91 | 32,91 | auf Anfrage |
| > 50 m ² | 29,62 | 29,62 | auf Anfrage |
| bei Menge < 50m² pauschal 50,00 € für Maschineneinstellung | | | |

3.2.3. Glattkant

| €/m ² | 19/150 | 19/190 | 34/152 | 19/150 | 19/190 |
|--|---------|---------|---------|-----------|-----------|
| | 3 - 5 m | 3 - 5 m | 3 - 5 m | 5,5 - 6 m | 5,5 - 6 m |
| < 50 m ² | 29,92 | 29,92 | 50,27 € | 32,91 | 32,91 |
| > 50 m ² | 26,93 | 26,93 | 45,24 | 29,62 | 29,62 |
| bei 20mm Stärke 2 Fasen bei 34mm Stärke 4 Fasen | | | | | |

3.2.4. Windfangbretter

| €/m ³ | 30/200 | 30/240 |
|---|---------|---------|
| Menge 2 - 5 m ³ frisch | 1455,00 | 1406,50 |
| Menge > 5m ³ frisch | 1265,00 | 1223,00 |
| Kleinmengen vom Lager | 1644,50 | 1590,00 |
| Hobeln 150 €/m³ | | |
| Bretter werden wg. Bruchgefahr 2x gehobelt | | |

| €/m ² | 30/200 | 30/240 |
|---|--------|--------|
| Menge 2 - 5 m ³ frisch | 43,65 | 42,20 |
| Menge > 5m ³ frisch | 37,95 | 36,69 |
| Kleinmengen vom Lager | 49,34 | 47,70 |
| Hobeln 4,50 €/m² | | |
| Bretter werden wg. Bruchgefahr 2x gehobelt | | |

4. Konstruktionsvollholz



4.1. KVH nach Kubikmeter

| Querschnitt | Hubweise ab Werk | Ab 1 m ³ (Systemlänge 13 m) | 1 cbm = Stück | Einzelpreis (Systemlänge 13 m) | Zuschnitt (Restlänge noch mind. 4m) |
|-------------|------------------|--|---------------|--------------------------------|-------------------------------------|
| 6/10 | 435,60 | 500,94 | 13,00 | 544,50 | 653,40 |
| 6/12 | 435,60 | 500,94 | 11,00 | 544,50 | 653,40 |
| 6/16 | 435,60 | 500,94 | 9,00 | 544,50 | 653,40 |
| 6/20 | 435,60 | 500,94 | 7,00 | 544,50 | 653,40 |
| 10/16 | 459,80 | 528,77 | 5,00 | 574,75 | 689,70 |
| 12/16 | 471,90 | 542,69 | 5,00 | 589,88 | 707,85 |
| 12/18 | 471,90 | 542,69 | 4,00 | 589,88 | 707,85 |
| 12/20 | 471,90 | 542,69 | 4,00 | 589,88 | 707,85 |

Lagernd

Andere Längen/Querschnitte auf Anfrage

4.2. KVH nach Laufmeter

| | Hubweise ab Werk | Ab 1 m ³ (Länge 13 m) | 1 cbm = Stück | Einzelpreis Länge 13 m | Zuschnitt Restlänge mind. 4m |
|-------|------------------|----------------------------------|---------------|------------------------|------------------------------|
| 6/10 | 2,61 | 3,01 | 13,00 | 3,27 | 3,92 |
| 6/12 | 3,14 | 3,61 | 11,00 | 3,92 | 4,70 |
| 6/16 | 4,18 | 4,81 | 9,00 | 5,23 | 6,27 |
| 6/20 | 5,23 | 6,01 | 4,02 | 6,53 | 7,84 |
| 10/16 | 7,36 | 8,46 | 5,00 | 9,20 | 11,04 |
| 12/16 | 9,06 | 10,42 | 5,00 | 11,33 | 13,59 |
| 12/18 | 10,19 | 11,72 | 4,00 | 12,74 | 15,29 |
| 12/20 | 11,33 | 13,02 | 4,00 | 14,16 | 16,99 |

Lagernd

Andere Längen/Querschnitte auf Anfrage

6. Abbund



Wir bieten Ihnen Lohnabbund in Top-Qualität mit einem Rundum-Service-Paket und ausgezeichnetem Preis-Leistungs-Verhältnis. Egal, ob klassischer Zimmereiabbund, Holzrahmenbau, Blockhausbau mit Kanthölzern oder Leimholzabbund gewünscht ist - unsere Mitarbeiter erfüllen Ihren Wunsch in hervorragender Qualität zu fixen Terminen. Sie erhalten von uns einen Festpreis – und bekommen so mehr Planungssicherheit.

Darüber hinaus bieten wir zahlreiche Serviceleistungen:

- Konstruktionsplanung
- Arbeitsvorbereitung
- Holzeinschnitt/Trocknung/Hobeln in unserem Sägewerk
- Fräsen von Doppelnut und -feder für Ihre Blockbohlen
- Holzbestellung (BSH)
- KVH nach Liste
- exakte Holzliste, kein Mehrbedarf, keine Reserve nötig
- passgenauer Maschinenabbund

Lieferung auf die Baustelle

| €/m ³ | Abbund | Hobeln | Planung |
|------------------------|----------|---------|---------|
| Einzelteile | 187 €/h | 71,50 € | 66 €/h |
| 0,5 - 1 m ³ | 148,50 € | 60,50 € | 88,00 € |
| 1 - 5 m ³ | 121,00 € | 49,50 € | 60,50 € |
| 5 - 10 m ³ | 115,50 € | 44,00 € | 38,50 € |
| > 10 m ³ | 108,90 € | 38,50 € | 27,50 € |

Bauteile können mit einer Breite von 0,65 m, Stärke von 0,30 m und in quasi unbegrenzter Länge bearbeitet werden.

Aufgrund unserer vielseitigen Ausstattung sind wir in der Lage, auch komplizierte Bearbeitungen durchführen zu können:

- Fräsungen für steigende Kerven
- schräge Bohrungen
- Schwalbenschwanzzapfen mit Zulassung (auch Schifter an Grat- und Kehlsparren)
- Abgratungen & Auskehlungen
- Ausblattungen & Kerven
- vertikale, horizontale und stirnseitige Bohrungen und Senkungen
- Fräsungen für Stahlblechverbinder und NHT-Verbinder
- Balkonpfosten, Zierpfosten, geschweifte Profile in jeder Ausführung
- Tiroler Schloss als Eckverbindung für Blockhäuser

7. Rauhschalung

Klasse III, Breiten 10cm+ , Dachschalung Zimmererqualität
trocken, blank, insektenfraßfrei



| €/m ³ (Einschnittmaß) | 18, 24 mm | 18, 24 mm | 18, 24 mm |
|--|-----------------------|------------------|-------------|
| | 4m + 4,5m + 5m | 3m + 3,5m | 2,5m |
| Kommissioniert bis 100m ² ab Werk | 346,00 | 346,00 | 346,00 |
| Kommissioniert ab 100m ² ab Werk | 317,50 | 301,50 | 287,00 |
| Hubweise ab Werk | 288,20 | 274,00 | 260,50 |
| Hubweise frei Werk | auf Anfrage | auf Anfrage | auf Anfrage |

| €/m ³ (Einschnittmaß) | 30 mm | 30 mm | 30 mm |
|--|-----------------------|------------------|-------------|
| | 4m + 4,5m + 5m | 3m + 3,5m | 2,5m |
| Kommissioniert bis 100m ² ab Werk | 396,00 | 396,00 | 396,00 |
| Kommissioniert ab 100m ² ab Werk | 363,00 | 345,00 | 328,00 |
| Hubweise ab Werk | 330,00 | 313,50 | 298,00 |
| Hubweise frei Werk | auf Anfrage | auf Anfrage | auf Anfrage |

Klasse IV, Breite 7cm+ ,Bauschalung Tiefbau und Verpackung
trocken

| €/m ³ (Einschnittmaß) | 18, 24mm | 18, 24, 30mm | 18, 24, 30mm |
|----------------------------------|---------------|-------------------|---------------|
| | 4 - 5m | 2,5 - 3,5m | 1 - 2m |
| Kommissioniert | 311,50 | 311,50 | 311,50 |
| Hubweise ab Werk | 259,50 | 247,00 | 234,50 |

8. Latten



| €/m ³ | 30/50 CE-Latte S10 sortiert Trocken Einschnittmaß 31,5/52 mm | 30/50 ohne Anspruch | 40/60 CE-Latte S10 sortiert Trocken Einschnittmaß 41,5/62 mm | 40/80 ohne Anspruch |
|---|--|------------------------|--|------------------------|
| Längen 4 - 5 m, kommisioniert | 381,50 € | 305,50 € | 472,00 € | 472,00 € |
| Längen 4 - 5 m, Hubweise ab Werk | 346,50 € | 277,50 € | 429,00 € | 429,00 € |
| Längen 2,5 - 3,5 m, kommisioniert | 343,50 € | | | |
| Längen 2,5 - 3,5 m, Hubweise ab Werk | 312,00 € | | | |
| Lieferung frei Werk ab 5000 lfm | | | | |
| €/lfm | 30/50 CE-Latte S10 sortiert Trocken Einschnittmaß 31,5/52 mm | 30/50 ohne Anspruch | 40/60 CE-Latte S10 sortiert Trocken Einschnittmaß 41,5/62 mm | 40/80 ohne Anspruch |
| Längen 4 - 5 m, kommisioniert | 0,61 € | 0,46 € | 1,13 € | 1,51 € |
| Längen 4 - 5 m, Hubweise ab Werk | 0,56 € | 0,42 € | 1,03 € | 1,37 € |
| Längen 2,5 - 3,5 m, kommisioniert | 0,55 € | | | |
| Längen 2,5 - 3,5 m, Hubweise ab Werk | 0,50 € | | | |
| Lieferung frei Werk ab 5000 lfm | | | | |


Bruchgarantie für S10 Latten

Wir gewähren für unsere S 10 Latten eine Bruchgarantie.

Das heißt für jede durchgetretene Latte (max. Belastung 120 kg, bei 80 cm Lichtmaß) erstatten wir die Latte mit Faktor 10.

Sie erhalten für jede durchgetretene Latte einen kompletten Bund.

9. Lohnschnitt und weitere Dienstleistungen



| | > 100 fm | > 30 fm | < 30 fm |
|---|---|----------|----------|
| Lohnschnittpreis pro fm ¹ | 100 €/fm | 110 €/fm | 120 €/fm |
| Längenzuschlag 1 (Ab 10m) Je angefangener Meter | + 10 % vom Lohnschnittpreis | | |
| Längenzuschlag 2 (Ab 14m) Je angefangener Meter | +25 % vom Lohnschnittpreis incl. Längenzuschlag 1 | | |
| Entladung von Anhänger | 5 €/fm | | |
| Preis für Sonderschitte ² | auf Anfrage | | |
| Doppelschnitt auf Gatter mit anschließender Besäumung | | | |







- 1) Mindestverrechnungsmaß pro Stamm beträgt 0,15fm
- 2) Sonderschnitte (Übergrößen, Furnierschnitt, Obst- und Laubholz) auf Anfrage
- 3) Rundholzeinteilung bei uns am Platz für 10€/fm (Verrechnung Rundholzsortierwagen)

Hinweise zur Selbständigen Rundholzeinteilung:

- Krumme, stark abholzige Stämme kurz aushalten
- Stämme nicht unter 2,5 m aushalten
- Säbel, Gabelungen, starke Krümmungen auskappen
- Abstehende Äste entfernen
- Starke Erdstämme (Abschnitt 60cm und größer) nicht länger als 5m aushalten
- Bei Einschnitt von gleichbreiten Brettern gilt: Mindestzopfmaß=Brettbreite + 7cm
- Bei Lattenstämmen maximale Astgröße 2cm
- Mindestzopfdurchmesser laut Tabelle

| | |
|--|---------------------------------|
| Rundholz Fi/Ta Entrindung | 5 €/fm |
| Rundholz Laubholz Entrindung | 10 €/fm |
| Stapelkosten Kantholz > 100cm ² | 25 €/m ³ |
| Stapelkosten Brettware | 55 €/m ³ |
| Trocknung | siehe Kap. 2.2. |
| Lager überdacht | 2,50 €/m ³ pro Woche |
| Lager unbefestigt, nicht überdacht | 1,25 €/m ³ pro Woche |
| Stapelriegel | 4,00 €/stk |



| Querschnitt in cm |  |  |  |  |  |  |
|----------------------|---|---|---|--|---|---|
| 6/6 | 8,5 | 13,7 | 19,5 | 16,0 | 17,4 | 22,3 |
| /8 | 10,0 | 14,7 | 20,3 | 17,9 | 20,4 | 24,8 |
| /10 | 11,7 | 15,8 | 21,1 | 19,8 | 23,7 | 27,5 |
| /12 | 13,4 | 17,2 | 22,1 | 22,0 | 27,2 | 30,6 |
| 8/8 | 11,3 | 18,2 | 25,9 | 21,1 | 23,1 | 29,5 |
| /10 | 12,8 | 19,1 | 26,6 | 23,0 | 26,0 | 31,9 |
| /12 | 14,4 | 20,2 | 27,4 | 25,0 | 29,3 | 34,5 |
| /14 | 16,1 | 21,5 | 28,3 | 27,1 | 32,7 | 37,5 |
| /16 | 17,9 | 22,8 | 29,3 | 29,2 | 36,2 | 40,6 |
| /18 | 19,7 | 24,3 | 30,5 | 31,4 | 39,8 | 43,9 |
| 10/10 | 14,1 | 22,6 | 32,2 | 26,2 | 28,7 | 36,7 |
| /12 | 15,6 | 23,6 | 32,9 | 28,0 | 31,6 | 39,1 |
| /14 | 17,2 | 24,7 | 33,7 | 30,0 | 34,8 | 41,7 |
| /16 | 18,9 | 25,8 | 34,5 | 32,1 | 38,1 | 44,5 |
| /18 | 20,6 | 27,1 | 35,5 | 34,2 | 41,6 | 47,4 |
| /20 | 22,4 | 28,5 | 36,5 | 36,4 | 45,1 | 50,6 |
| /22 | 24,2 | 29,9 | 37,7 | 38,6 | 48,7 | 53,8 |
| 12/12 | 17,0 | 27,1 | 38,5 | 31,3 | 34,4 | 43,9 |
| /14 | 18,4 | 28,0 | 39,2 | 33,2 | 37,3 | 46,3 |
| /16 | 20,0 | 29,1 | 40,0 | 35,1 | 40,4 | 48,8 |
| /20 | 23,3 | 31,5 | 41,7 | 39,2 | 47,0 | 54,4 |
| /24 | 26,8 | 34,1 | 43,8 | 43,6 | 54,1 | 60,6 |
| 14 /14 | 19,8 | 31,6 | 44,8 | 36,4 | 40,0 | 51,2 |
| /16 | 21,3 | 32,5 | 45,5 | 38,2 | 42,9 | 53,5 |
| /18 | 22,8 | 33,5 | 46,2 | 40,2 | 46,0 | 56,0 |
| /20 | 24,4 | 34,7 | 47,1 | 42,3 | 49,2 | 58,6 |
| 16/16 | 22,6 | 36,0 | 51,2 | 41,7 | 45,7 | 58,4 |
| /18 | 24,0 | 37,0 | 51,8 | 44,0 | 48,6 | 62,0 |
| /20 | 25,6 | 38,0 | 52,6 | 45,4 | 51,6 | 63,1 |
| /22 | 27,2 | 39,1 | 53,3 | 47,4 | 54,8 | 65,6 |
| /24 | 28,8 | 40,2 | 54,2 | 49,5 | 58,1 | 68,5 |
| 18/18 | 25,5 | 40,5 | 57,5 | 46,8 | 51,3 | 65,6 |
| /22 | 28,4 | 42,5 | 58,9 | 50,4 | 57,3 | 70,3 |
| /24 | 30,0 | 43,5 | 59,6 | 52,4 | 60,4 | 72,9 |
| 20/20 | 28,3 | 45,0 | 63,8 | 52,0 | 57,0 | 72,8 |
| /24 | 31,2 | 46,9 | 65,1 | 55,6 | 63,0 | 77,5 |
| /26 | 32,8 | 48,0 | 65,9 | 57,6 | 66,0 | 80,0 |

10. Restholz

Inkl. 7% MwSt.



| | Preis a rm ¹² | Preis für einen Sack ca |
|---------------|--------------------------|-------------------------|
| Sägemehl | 20,00 € | 5,00 € |
| Hackschnitzel | 20,00 € | 5,00 € |
| Hobelspäne | 20,00 € | 5,00 € |

Verladen inklusive

Verladetag: Samstag 8:00 – 11:30 Uhr, oder nach Absprache

alle Produkte ohne Rinde

¹ Maß der Verladeschaukel ist geltend

² Im losen Zustand

Bitte per E-Mail/Telefon vorbestellen
info@saegewerk-obermaier.de